



Co-funded by  
the European Union



## Упатства за “TIPS” играта

TIPS: Тренинг на родители за употреба на процедурите за подучување на социјална интеракција преку дигитални кај децата со аутизам.

**Превземете!**



[TIPS-PROJECT.EU](https://TIPS-PROJECT.EU)



Co-funded by  
the European Union

**01**

## За TIPS проектот

Важни информации за TIPS проектот и играта

**02**

## TIPS Играта

Правила на играта, краток опис, важни информации, совети и трикови.

**03**

## TIPS кратки совети

Резиме, информации и индикации.

**04**

## Контакт

Информации за конзорциумот, веб-страницата на проектот, социјалните медиуми и QR-кодот за преземање на играта

Содржина



# ВОВЕД ВО ПРОЕКТОТ

Проектот TIPS има за цел да ги подобри животите и социјалните вештини на децата со аутизам и нивните семејства. Затоа, имајќи предвид колку е важно да се научат социјални и животни вештини од рана возраст, развиеме дигитална игра на табла за да ги подобриме овие вештини за децата со аутизам, со помош на нивните родители или наставници, на забавен и интерактивен начин. !

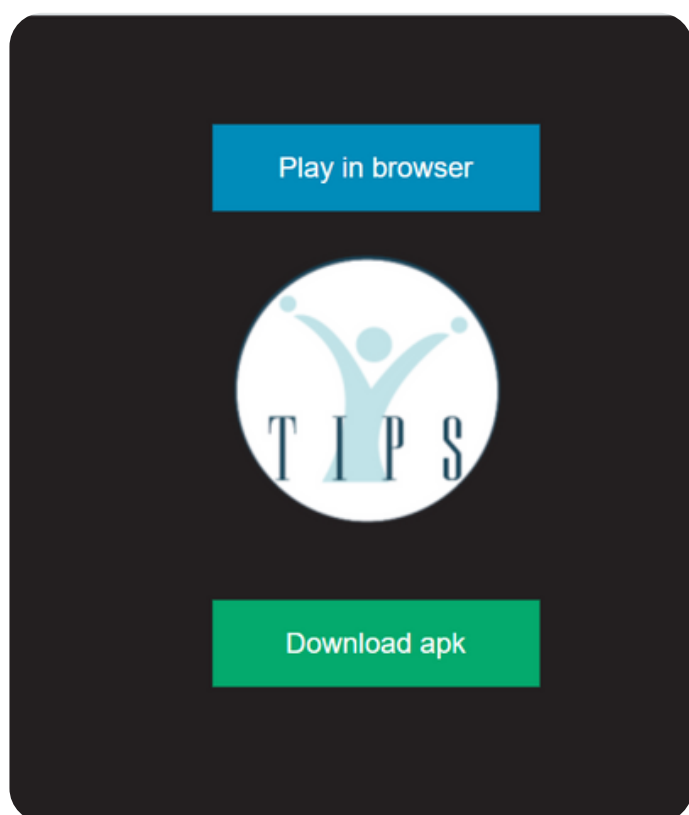
Добредојдовте во возбудливата онлајн игра на табла на проектот TIPS, каде двајца играчи патуваат 30 минути низ виртуелна средина. Охрабрувачки моделирана на традиционалната игра „змии“, играта комбинира стратегија, среќа и знаење за да промовира критички социјални вештини.

За да го обликуваат текот на играта, играчите фрлаат коцки, одговараат на интерактивни прашања и донесуваат одлуки. Таблата игра TIPS им овозможува на учесниците средина без ризик во која можат да размислуваат за нивните одлуки и да ги разберат последиците од реалниот живот.

За да се обезбеди културна релевантност, проектните партнери соработуваат на дизајнот и на форматот на играта. Подгответе се за забавно и едукативно патување во светот на СОВЕТИ, каде секој ваш избор ја одредува вашата судбина!

**ВО НАСОКА НА СОЗДАВАЊЕ НА ПОЗИТИВНО ИСКУСТВО ПАРТНЕРСТВОТО TIPS ПОДГОТВИ Е-ДОКУМЕНТ, КОЈ СОДРЖИ ЕДНОСТАВНИ И ЈАСНИ ИНФОРМАЦИИ ЗА ПРАВИЛАТА НА ИГРАТА И КАКО ДА СЕ ДВИЖИТЕ НИЗ НЕА**

**УЖИВАЈТЕ!**



Одберете го линкот

<https://tips.innovationhive.eu/>

и тој ќе ве одведе на страницата со две опции.

Можете да кликнете на „Играј во прелистувач“ ако сакате да пристапите до онлајн опцијата на играта или можете да кликнете на „Преземи арк“ ако сакате да се движите низ играта користејќи го вашиот мобилен уред со Android.

П.С. Погрижете се да ги приспособите поставките на телефонот за да прифати нови и непознати апликации!

## 1 Опции за уредот



 Co-funded by  
the European Union

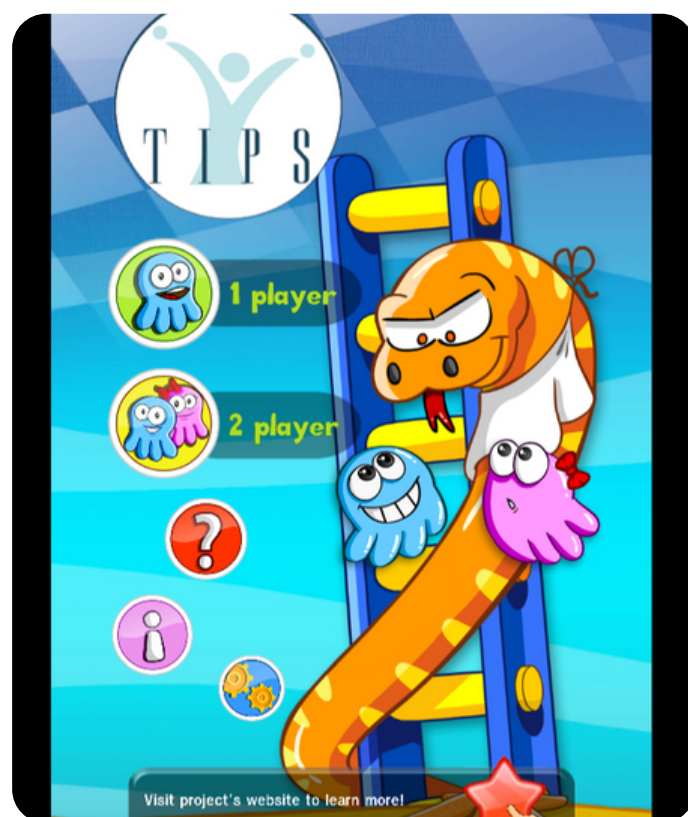


Со продолжување онлајн или со преземање на арк-датотеката, ќе бидете пренасочени на почетната страница на играта.

Играта на табла TIPS може да се игра на повеќе начини!

Прво, ако немате пријател со кој да играте во моментот, можете да ја изберете опцијата 1 играч и да играте против компјутерот, а второ, ако имате со кого да играте, можете да ја изберете верзијата со 2 играчи.

Конечно, на почетната страница можете да најдете инструкции каде што можете да ја промените позадината, јазикот итн.



2

Почетна  
страница





This is the TIPS game.  
You can play this game in single mode (with A.I) or with a friend (in 2 players mode).

You roll the dice in each turn & advance in the game by the numbers you get. The player who reach to the block #100 faster, is the winner.

**Game mechanics**

**Snake blocks**  
Snake will bite you and takes you to his tail

**Ladder**  
Ladder will move you up

**Star**  
Based on your luck, you move between 1 to 6 block forward or backward.

Со кликување на прашалникот (?), можете да пристапите до правилата на играта и важни информации. Прво, можете да дознаете за опциите на играчите и како да играте. Ги фрлате коцките и продолжувате во играта според бројките што го добивате. Играчот кој најбрзо ќе стигне до квадратот со број 100 е победник. Ако стигнете до змија, таа ќе ве касне и ќе ве однесе до опашката во долниот квадрат. Скалата, како и свездата, ќе ве одведат повисоко!

## 3 Правила на играта



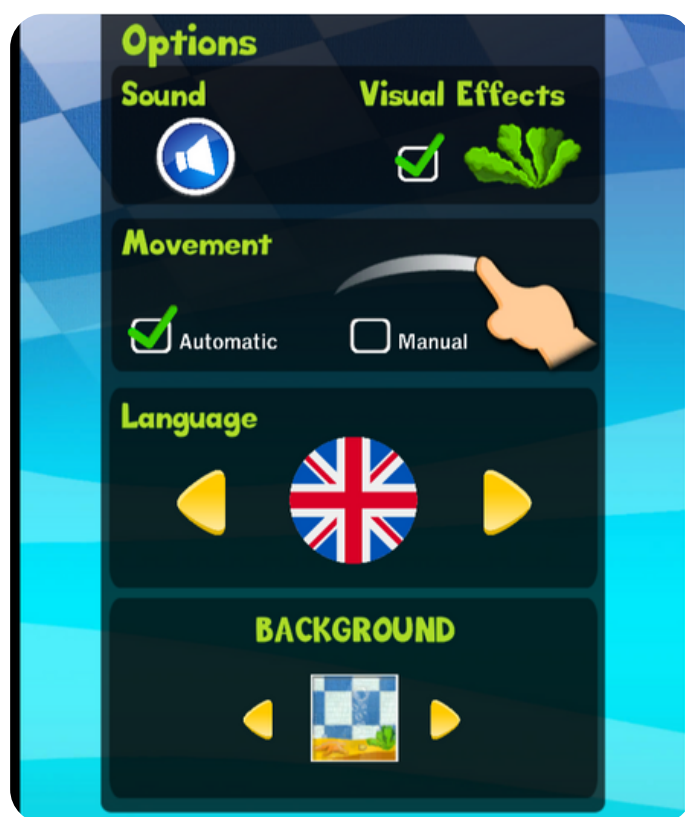


Потоа, ако кликнете на опцијата (i), ќе бидете префрлени во опциите за поставки на играта.

Можете да го вклучите и исклучите звукот, да примените визуелни ефекти, да изберете автоматско или рачно движење.

Дополнително, можете да го промените јазикот и да изберете помеѓу англиски, дански, грчки, македонски, француски и шпански.


Конечно, можете да ја промените позадината според вашиот личен вкус!



## 4

## Поставки





Ако ја изберете верзијата со 2 играчи, првото нешто што треба да направите е да го внесете вашето име или прекар и да кликнете Поврзи!

## 5 Опција со 2 играчи







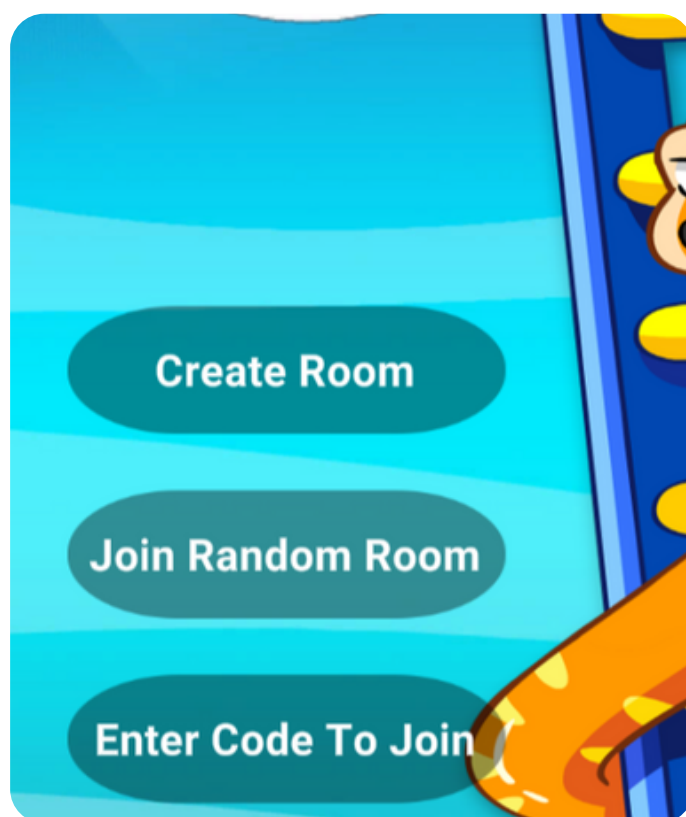
Откако ќе ја изберете опцијата за 2 играчи, треба да донесете повеќе одлуки!

Можеш:

Да создадеш нова соба

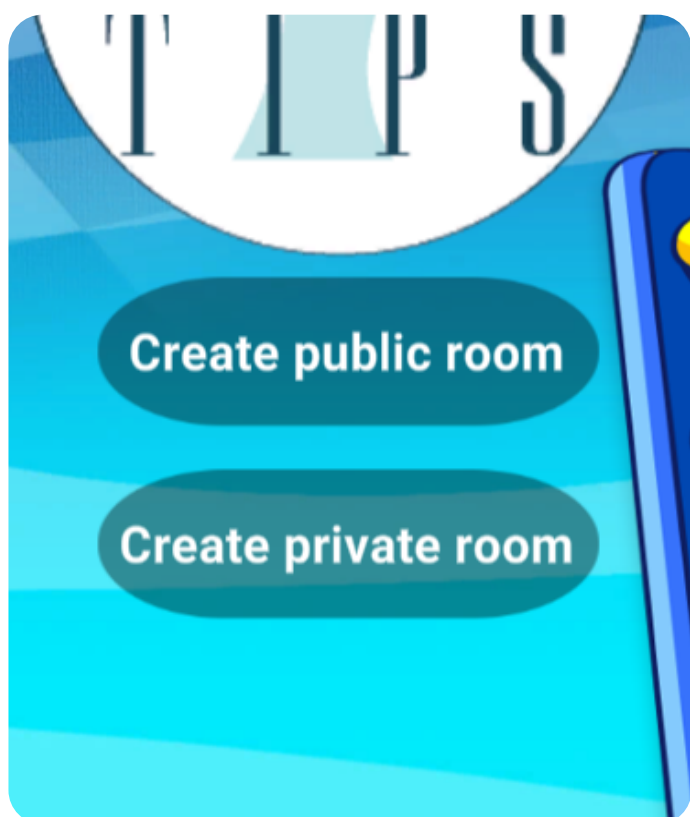
Да се придружиш на случајна соба

- Внесете код за да се придружите на постоечка соба



## 6 Опција со 2 играчи





Ако сте создале нова соба, можете да изберете помеѓу создавање јавна соба, каде што ќе можете да играте со кој било достапен плеер кој е моментално поврзан на интернет или создавање приватна просторија, која се идентификува со единствена лозинка.

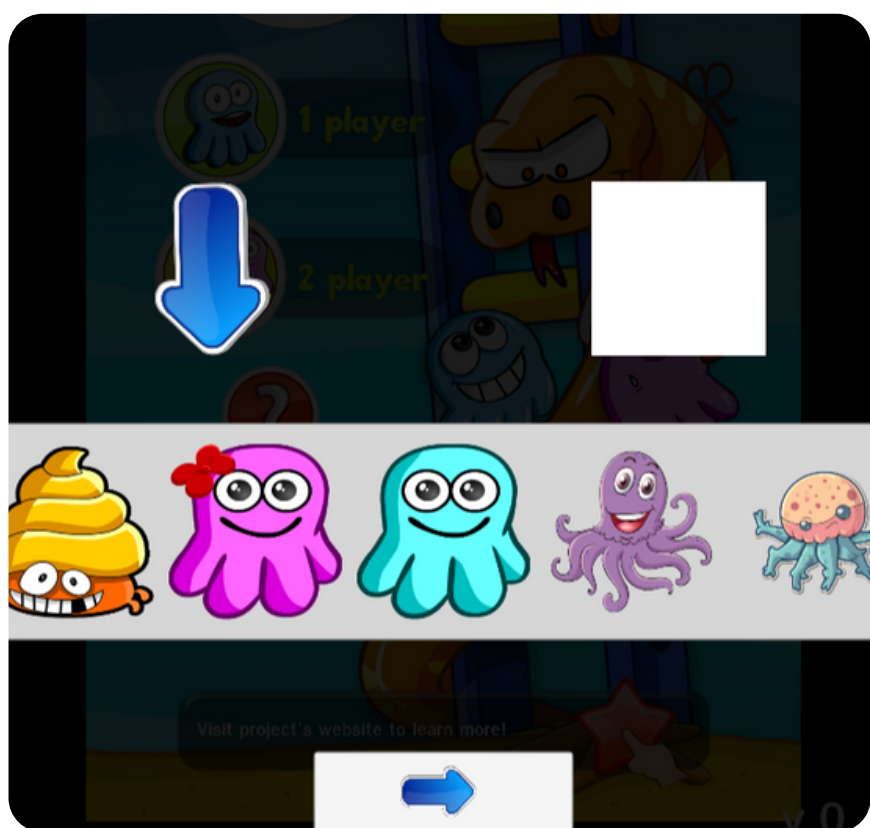
Откако ќе ја добиете шифрата, можете да ја споделите со вашиот пријател, а тој може да ја избере опцијата за внесување код за приклучување и да ви се придружи во истата просторија.

## 7 Опција со 2 играчи





Честитки, подготвени сте да играте!  
Можете да го изберете вашиот лик од различни икони погодни за деца!



8

Опции за  
карактери





Успеа!

Ова е играта на табла TIPS. Тука можете да ги видите ликовите со кои играте, коцките и броевите што ги фрлате и основните инструкции како да се движите низ играта. Како што можете да видите, можете да очекувате змии, скали, ѕвезди и многу прашања!

9

## Игра на табла



Co-funded by the European Union



When someone comes towards me wanting to take a look at what I am doing, I will run away.

Yes

No

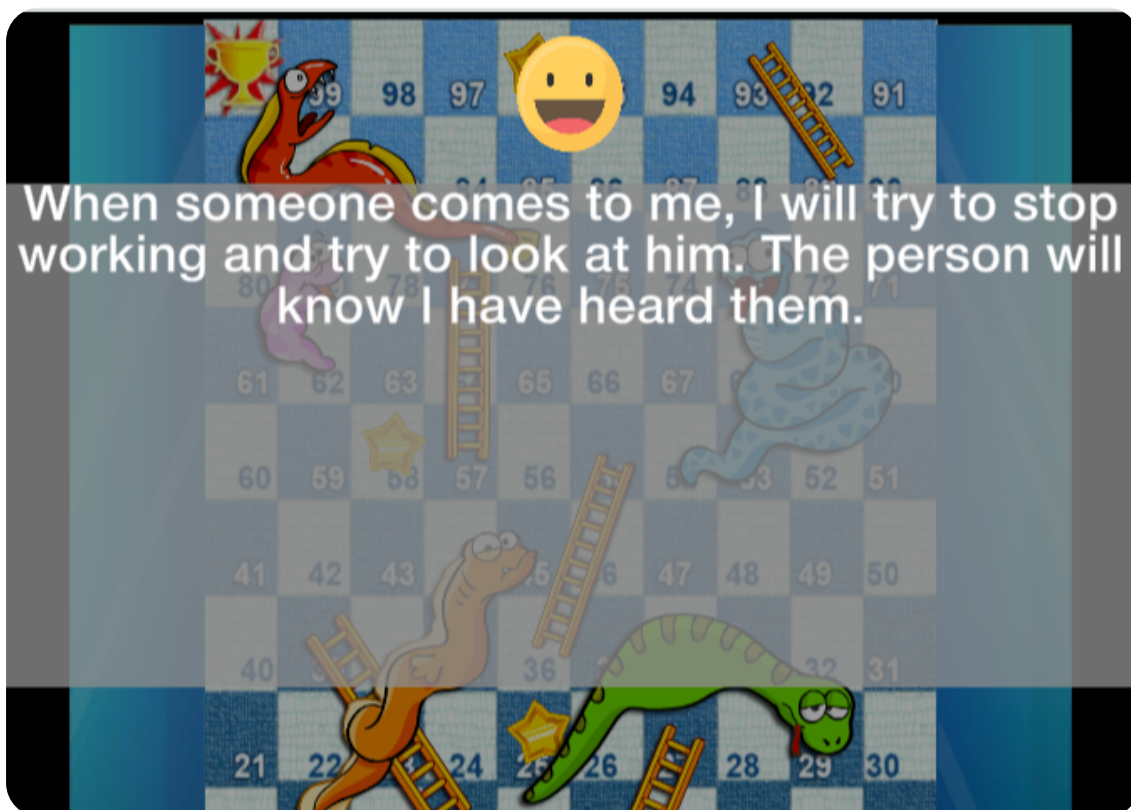
Што и да добиете со вашите коцки, ќе треба да одговорите на некои забавни, вистински прашања. Запомнете дека ова не е игра за да ве суди или да докаже дека сте во право или не, единствената цел е да ги подобрите вашите вештини на забавен начин!

10

Сценарија



Co-funded by  
the European Union



11

## Повратни информации

Откако ќе го дадете вашиот одговор, ќе добиете повратна информација за да знаете кој е најдобриот начин да реагирате во такви ситуации.

**Внимание!** Ова е само позитивен совет.

Можете да разговарате за вашите одговори и повратни информации со вашите родители, тренери и пријатели.



# ПОТСЕТНИК

01

**МОЖЕТЕ ДА ПРИСТАПИТЕ ДО ИГРАТА ПРЕКУ ВЕБ-ПРЕЛИСТУВАЧ ИЛИ ДА ЈА ПРЕЗЕМЕТЕ АРК ЗА ANDROID НА ВАШИОТ МОБИЛЕН ТЕЛЕФОН.**

02

**МОЖЕШ ДА ИГРАШ ПРОТИВ КОМПЈУТЕР, ПРОТИВ ПРИЈАТЕЛ ИЛИ ПРОТИВ СЛУЧАЈЕН ОНЛАЈН ИГРАЧ.**

03

**МОЖЕТЕ ДА ГИ ПРИЛАГОДИТЕ ЗВУКОТ, ПОЗАДИНАТА, КАРАКТЕРОТ И ЈАЗИКОТ.**

04

**СО ОДГОВАРАЊЕ НА СЦЕНАРИЈАТА НА ИГРАТА, МОЖЕТЕ ДА ГИ ПОДОБРИТЕ СВОИТЕ СОЦИЈАЛНИ ВЕШТИНИ НА ЗАБАВ НАЧИН, СО ОДГОВОРОТ ШТО ГО ДОБИВАТЕ, И ЗАПОМНЕТЕ, ТОА Е САМО СОВЕТ ОД ТИМОТ НА ПРОЕКТОТ.**

05

**НАЈДОБРИОТ НАЧИН ДА СЕ ДВИЖИТЕ НИЗ ИГРАТА Е СО ПОМОШ НА ВАШИТЕ РОДИТЕЛИ ИЛИ ТРЕНЕРИ. СО СРЕЌА!**



# ПАРТНЕРСТВОТО:



**ПРЕВЗЕМЕТЕ!**



[TIPS-PROJECT.EU](https://TIPS-PROJECT.EU)

**СЛЕДЕТЕ НЕ:**

