



Medfinansieret af  
Den Europæiske Union



## TIPS brætspil instruktioner

TIPS: En forældretræning i at bruge Teaching Interactions Procedure gennem digitale værktøjer til at lære sociale færdigheder til deres børn med autisme.

**Download NU!**



[TIPS-PROJECT.EU](https://TIPS-PROJECT.EU)



Medfinansieret af  
Den Europæiske Union

# Indholdsfortegnelse

**01**

## Om TIPS

Vigtig information om TIPS-projektet og brætspillet

**02**

## TIPS Bræt spil

Spilleregler, grundige forklaringer, højdepunkter fra spillet, tips og tricks

**03**

## TIPS i en nøddeskal

Sammenfatning af information og indikationer

**04**

## Kontakt os

Information om konsortiet, projektets hjemmeside, sociale medier, QR-kode til download af spillet



# INTRO

## TIL PROJEKTET

TIPS-projektet har til formål at forbedre livet og de sociale færdigheder for børn med autisme og deres familier. Derfor har vi taget højde for, hvor vigtigt det er at lære sociale færdigheder og livsfærdigheder fra en tidlig alder, og vi har udviklet et digitalt brætspil for at forbedre disse færdigheder for børn med autisme, med hjælp fra deres forældre eller lærere, på en sjov og interaktiv måde!

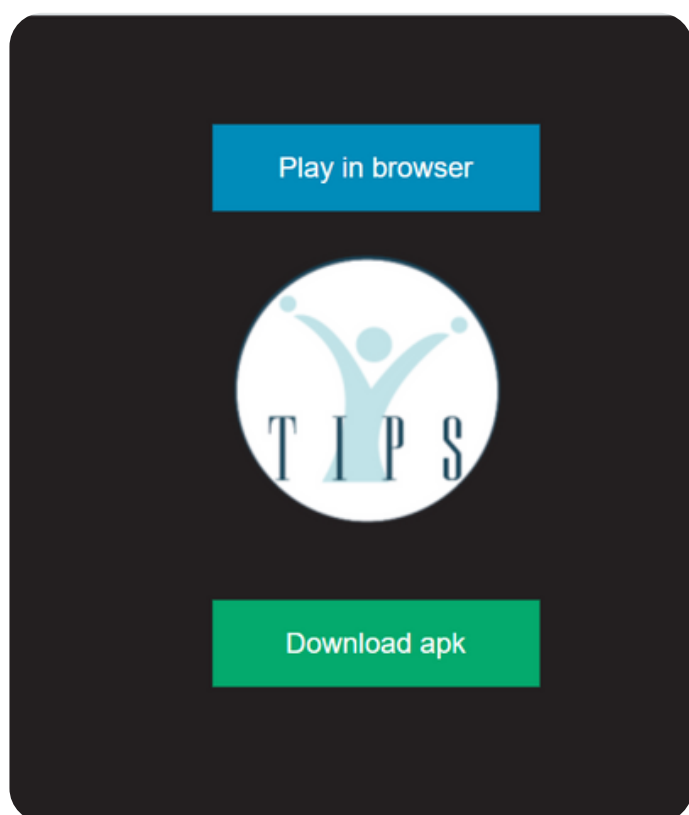
Velkommen til TIPS-projektets spændende online brætspil, hvor to spillere tager på en 30 minutters rejse gennem et virtuelt miljø. Spillet er inspireret af det traditionelle "snake"-spil og kombinerer strategi, held og viden for at fremme kritiske sociale færdigheder.

For at forme spillets forløb kaster spillerne terninger, besvarer interaktive spørgsmål og træffer beslutninger. TIPS-brætspillet giver deltagerne et risikofrit miljø, hvor de kan reflektere over deres beslutninger og forstå konsekvenserne i det virkelige liv.

For at sikre kulturel relevans samarbejdede projektpartnerne om designet af spilformatet. Gør dig klar til en sjov og lærerig rejse ind i TIPS' verden, hvor hvert eneste valg, du træffer, afgør din skæbne!

**FOR AT SIKRE, AT BRUGERNE FÅR DEN BEDSTE OPLEVELSE, HAR TIPS PARTNERSHIP UDVIKLET ET E-DOKUMENT, SOM INDEHOLDER ENKLE OG KLARE OPLYSNINGER OM REGLERNE FOR SPILLET, OG HVORDAN MAN NAVIGERER I DET.**

**GOD FORNØJELSE!**



Hvis du klikker på <https://tips.innovationhive.eu/>, kommer du til denne side med to valgmuligheder.

Du kan klikke på "Spil i browseren", hvis du vil have adgang til onlineversionen af spillet, eller du kan klikke på "Download apk", hvis du vil navigere i spillet ved hjælp af din Android-mobilenhed.

**P.S. Sørg for at justere din telefons indstillinger til at acceptere ukendte apps!**

# 1 Indstillinger for enheden



Medfinansieret af  
Den Europæiske Union



**Enten ved at fortsætte online eller downloade apk-filen, vil du blive omdirigeret til spillets hjemmeside. TIPS-brætspillet kan spilles på flere måder!**

**For det første, hvis du ikke har en ven at spille med i øjeblikket, kan du vælge 1 player-versionen og spille mod computeren, og for det andet, hvis du har nogen at spille med, kan du vælge 2 player-versionen.**

**Endelig kan du på startsideen finde instruktioner, hvor du kan ændre baggrund, sprog osv.**



**2**

**Forside**



Medfinansieret af  
Den Europæiske Union



This is the TIPS game.  
You can play this game in single mode (with A.I) or with a friend (in 2 players mode).



You roll the dice in each turn & advance in the game by the numbers you get. The player who reach to the block #100 faster, is the winner.



**Game mechanics**

**Snake blocks**  
Snake will bite you and takes you to his tail



**Ladder**  
Ladder will move you up



**Star**  
Based on your luck, you move between 1 to 6 block forward or backward.

**Ved at klikke på spørgsmålstegnet (?) får du adgang til spillets regler og vigtige oplysninger.**  
**Først og fremmest kan du finde ud af, hvilke muligheder spillerne har, og hvordan man spiller.**  
**Du slår med terningerne og går videre i spillet i henhold til de tal, du får.**  
**Den spiller, der hurtigst når blok nr. 100, har vundet.**  
**Hvis du når en slange, vil den bide dig og føre dig til sin hale i en lavere blok.**  
**Stigen og stjernen fører dig højere op!**

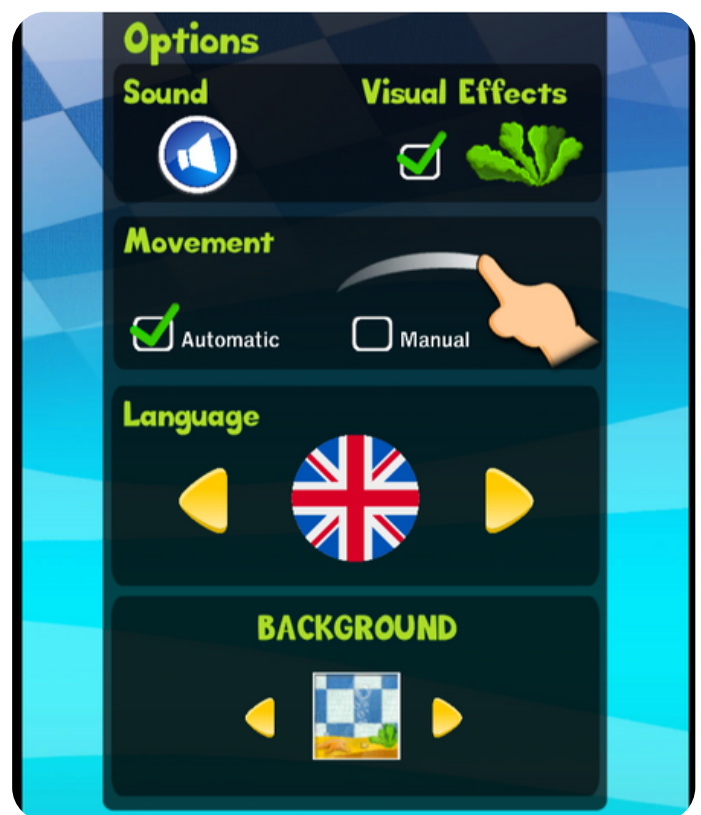
3

## Spille regler





Hvis du derefter klikker på mulighed (i), kommer du til indstillingerne for spillet. Du kan tænde og slukke for lyden, anvende visuelle effekter, vælge automatisk eller manuel bevægelse. Derudover kan du ændre sproget og vælge mellem engelsk, dansk, græsk, makedonsk, fransk og spansk. Endelig kan du ændre baggrunden efter din personlige smag!



## 4 Indstillinger





**! Hvis du vælger 2-player-versionen, er det første, du skal gøre, at indtaste dit navn eller kaldenavn og klikke på Connect!**

## **5** Version for 2 spillere



Medfinansieret af  
Den Europæiske Union

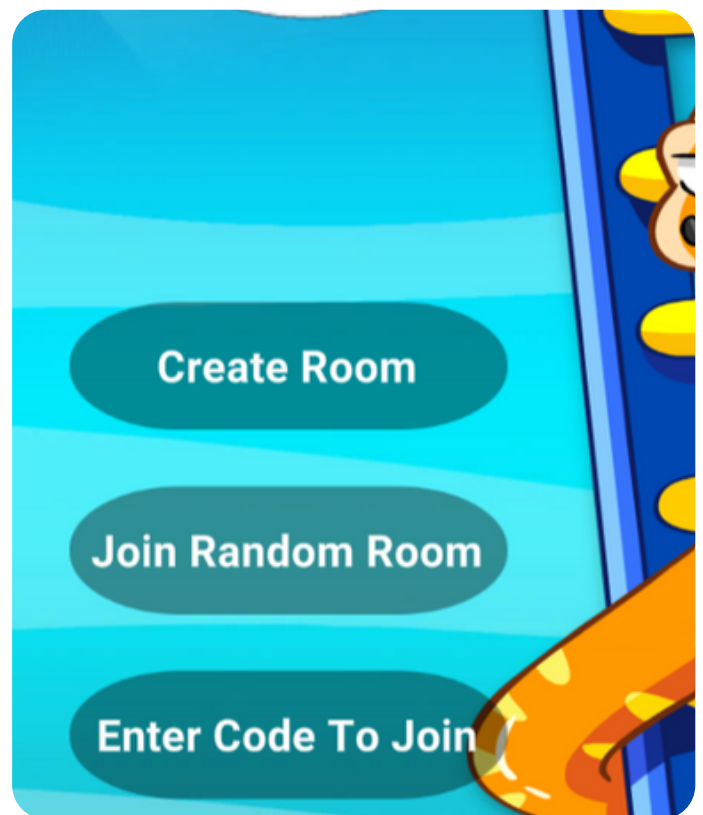




**Når du har valgt de 2 spilleres muligheder, skal du træffe flere beslutninger!**

**Du kan:**

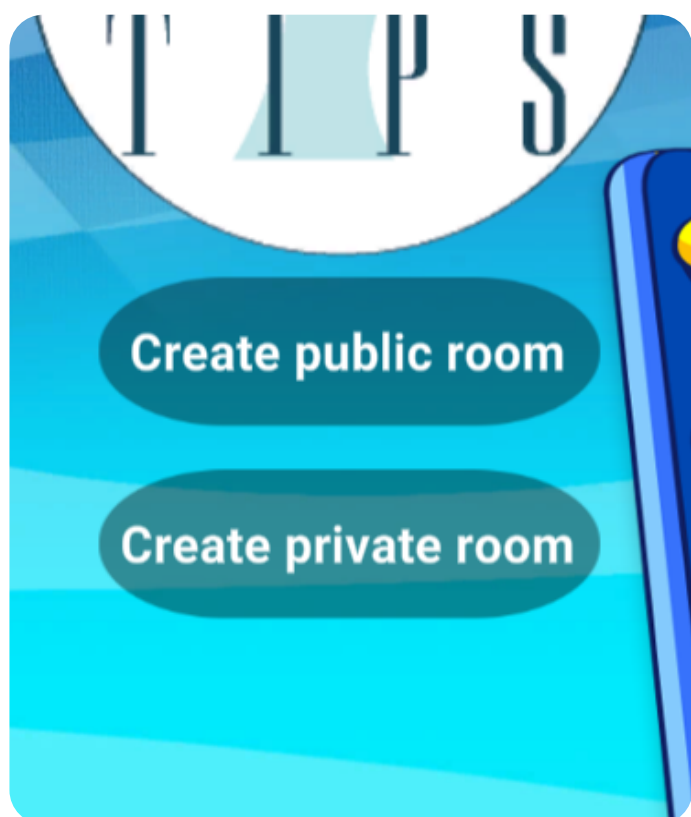
- **Oprette et nyt rum**
- **Slutte dig til et tilfældigt rum**
- **Indtaste en kode for at deltage i et eksisterende rum**



**6**

**Muligheder for 2 spillere**





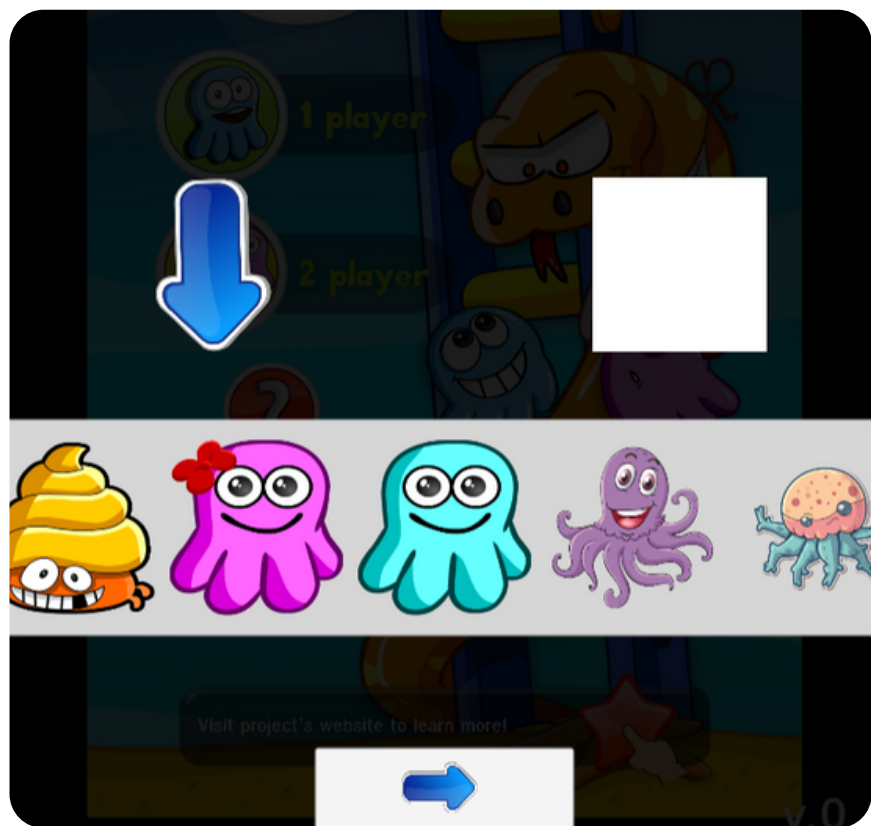
**IFvis du har oprettet et nyt rum, kan du vælge mellem at oprette et offentligt rum, hvor du kan spille med alle tilgængelige spillere, der i øjeblikket er forbundet til internettet, eller at oprette et privat rum, som er identificeret med en unik adgangskode. Når du har modtaget koden, kan du dele den med din ven, så han eller hun kan vælge at indtaste koden for at deltage og slutte sig til dig i det samme rum.**

## **7** Muligheder for 2 spillere





**Tillykke, du er klar til at spille!**  
**Du kan vælge din karakter blandt en række børnevenlige ikoner!**

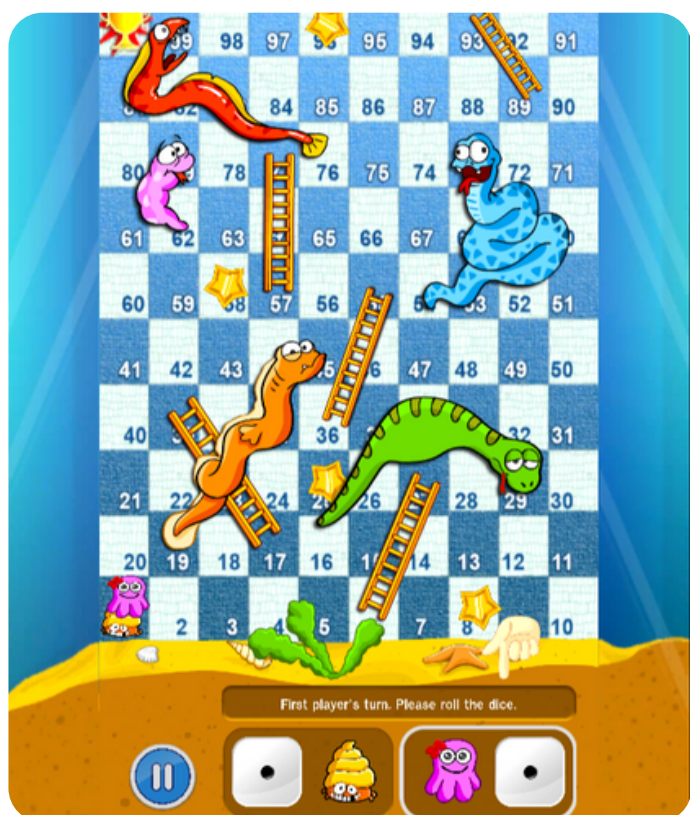


**8**

**Indstillinger for figurer**



Medfinansieret af  
Den Europæiske Union



**Du klarede det!**

**Dette er TIPS-brætspillet. Her kan du se de figurer, du spiller med, de terninger og tal, du kaster, og grundlæggende instruktioner om, hvordan du bevæger dig gennem spillet. Som du kan se, kan du forvente slanger, stiger, stjerner og masser af spørgsmål!**

## 9 BRÆT SPIL



Medfinansieret af  
Den Europæiske Union



When someone comes towards me wanting to take a look at what I am doing, I will run away.

Yes

No

Uanset hvad din terning får, skal du svare på nogle sjove, rigtige spørgsmål.

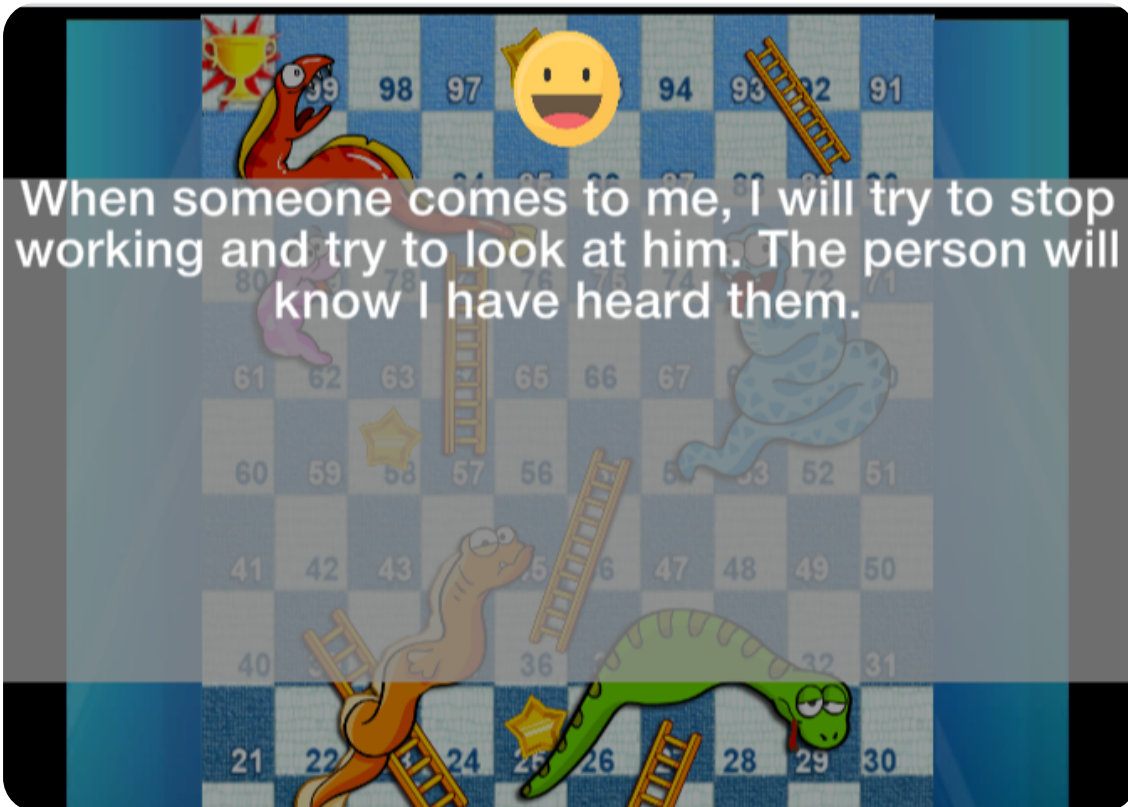
Husk, at dette ikke er et spil, der skal dømme dig eller bevise, at du har ret eller tager fejl, det eneste mål er at forbedre dine færdigheder på en sjov måde!

10

Scenarier



Medfinansieret af  
Den Europæiske Union



11

## Feedback

**Når du har givet dit svar, vil du modtage feedback, så du ved, hvad der er den bedste måde at reagere på i sådanne situationer. Vær opmærksom! Dette er kun positive råd. Du kan diskutere dine svar og feedback med dine forældre, trænere og venner.**



Medfinansieret af  
Den Europæiske Union

## TIPS

# OPSAMLING

01

DU KAN FÅ ADGANG TIL SPILLET VIA EN WEBBROWSER ELLER DOWNLOADE APK TIL ANDROID PÅ DIN MOBILTELEFON.

02

DU KAN SPILLE MOD COMPUTEREN, MOD EN VEN ELLER MOD EN TILFÆLDIG ONLINESPILLER.

03

DU KAN JUSTERE LYD, BAGGRUND, TEGN OG SPROG.

04

VED AT SVARE PÅ SPILLETSCENARIER KAN DU FORBEDRE DINE SOCIALE FÆRDIGHEDER PÅ EN SJOV MÅDE, DER AFSPEJLER DEN FEEDBACK, DU FÅR, OG HUSK, AT DET BARE ER ET TIP FRA PROJEKTTEAMET.

05

DEN BEDSTE MÅDE AT NAVIGERE IGennem SPILLET PÅ ER MED HJÆLP FRA DINE FORÆLDRE ELLER UNDERVISERE.  
HELD OG LYKKE!



Medfinansieret af  
Den Europæiske Union

# PARTNERSKABET:



**Download NU!**



[TIPS-PROJECT.EU](https://TIPS-PROJECT.EU)

**FØLG OS:**



TIPS Project