



Co-funded by
the European Union



Instrucciones del juego TIPS

TIPS: Potenciando habilidades sociales y de comunicación en niños con TEA a través de herramientas digitales!

Descárgalo AHORA!



TIPS-PROJECT.EU



Co-funded by
the European Union

Tabla de contenidos

01

El proyecto TIPS

Información importante sobre el proyecto TIPS y el juego de mesa

02

El juego de mesa TIPS

Las reglas del juegos, explicaciones consejos, y trucos

03

Resumiendo el proyecto TIPS

Lista de indicaciones e información resumida

04

Contacte con nosotros

Información sobre el consorcio, página web del proyecto, redes sociales, código QR para descargar el juego



INTRODUCCIÓN

DEL PROYECTO

El proyecto TIPS pretende mejorar la vida y las habilidades sociales de los niños con autismo y sus familias. Por ello, teniendo en cuenta lo importante que es aprender habilidades sociales y para la vida desde una edad temprana, desarrollamos un juego de mesa digital para potenciar estas habilidades en niños con autismo, con la ayuda de sus padres o profesores de forma divertida e interactiva.

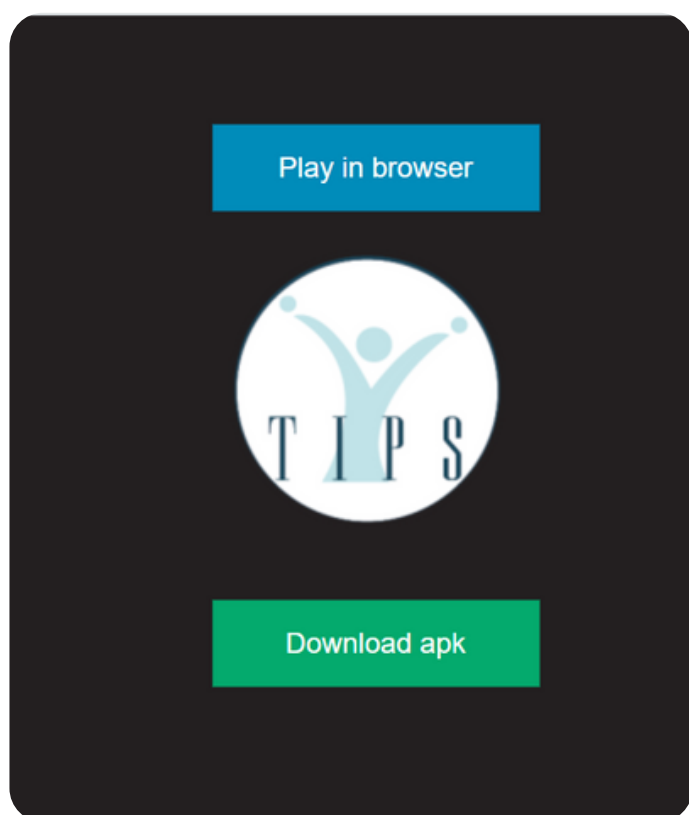
Bienvenidos al emocionante juego de mesa en línea del proyecto TIPS, en el que dos jugadores emprenden un viaje de 30 minutos por un entorno virtual. Inspirado en el tradicional juego de "serpientes y escaleras", el juego combina estrategia, suerte y conocimiento para fomentar las habilidades sociales.

Para jugar, los jugadores tiran unos dados, responden a preguntas interactivas y toman decisiones. El juego de mesa TIPS ofrece a los participantes un entorno sin riesgos en el que pueden reflexionar sobre sus decisiones y comprender las consecuencias en la vida real.

Para garantizar la adecuación cultural, los socios del proyecto colaboraron en el diseño del formato del juego. ¡Prepárate para un viaje divertido y educativo al mundo de TIPS, donde cada elección que hagas determinará tu destino!

PARA QUE LOS USUARIOS TENGAN LA MEJOR EXPERIENCIA, SE HA ELABORADO UN DOCUMENTO ELECTRÓNICO QUE CONTIENE INFORMACIÓN SENCILLA Y CLARA SOBRE LAS REGLAS DEL JUEGO Y CÓMO DESENVOLVERSE EN ÉL.

¡A DIVERTIRSE!



Si haces clic en <https://tips.innovationhive.eu/>, accederás a esta página, en la cual podrás elegir entre dos opciones. Puedes hacer clic en "Jugar en el navegador" si quieres acceder a la opción en línea del juego, o puedes hacer clic en "Descargar apk" si quieres jugar con tu dispositivo móvil Android.

P.D. ¡Asegúrate de ajustar la configuración de tu teléfono para que acepte aplicaciones desconocidas!

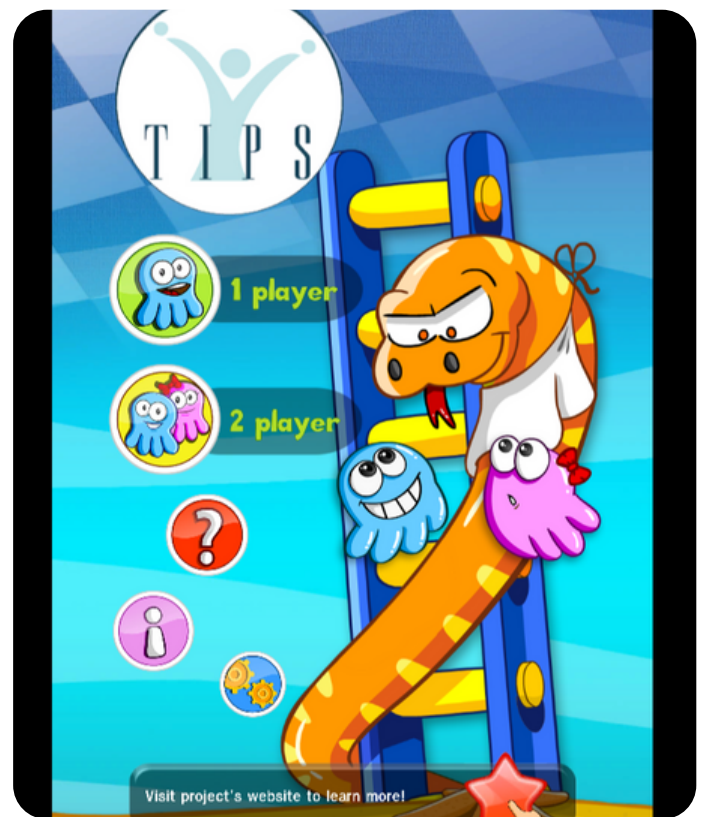
1 Opciones del dispositivo





Una vez que has elegido entre jugar en línea o descargar el archivo apk, serás redirigido a la página de inicio del juego. El juego de mesa TIPS tiene varias opciones de juego. Si estás solo y no puedes jugar con ningún amigo, puedes elegir la opción de 1 jugador y jugar contra el ordenador. Si puedes jugar con alguien, puedes elegir la versión de 2 jugadores.

Por último, en la página de inicio encontrarás instrucciones para cambiar el fondo, el idioma, etc.



2

Página de inicio





This is the TIPS game.
You can play this game in single mode (with A.I) or with a friend (in 2 players mode).



You roll the dice in each turn & advance in the game by the numbers you get. The player who reach to the block #100 faster, is the winner.



Game mechanics

Snake blocks
Snake will bite you and takes you to his tail



Ladder
Ladder will move you up



Star
Based on your luck, you move between 1 to 6 block forward or backward.

Haciendo clic en el signo de interrogación (?), puedes acceder a las reglas del juego y a información importante.

Primero, tiras los dados y avanzas en el juego según los números que saques.

El jugador que llegue más rápido al bloque n° 100 es el ganador.

Si caes en la casilla que tiene la cabeza de una serpiente, esta te morderá y te llevará hasta su cola.

¡Las escaleras y las estrellas te llevarán más alto!


3 Reglas del juego





A continuación, si haces clic en la opción (i), accederás a las opciones de configuración del juego. Puedes activar y desactivar el sonido, aplicar efectos visuales, elegir el movimiento (automático o manual). Además, puedes cambiar el idioma y elegir entre inglés, danés, griego, macedonio, francés y español.


Por último, ¡puedes cambiar el fondo según tus gustos personales!



4

Ajustes





Si eliges la versión para 2 jugadores, lo primero que tienes que hacer es introducir tu nombre o apodo y hacer clic en ¡Conectar!

5 Versión para 2 jugadores



 Co-funded by the European Union

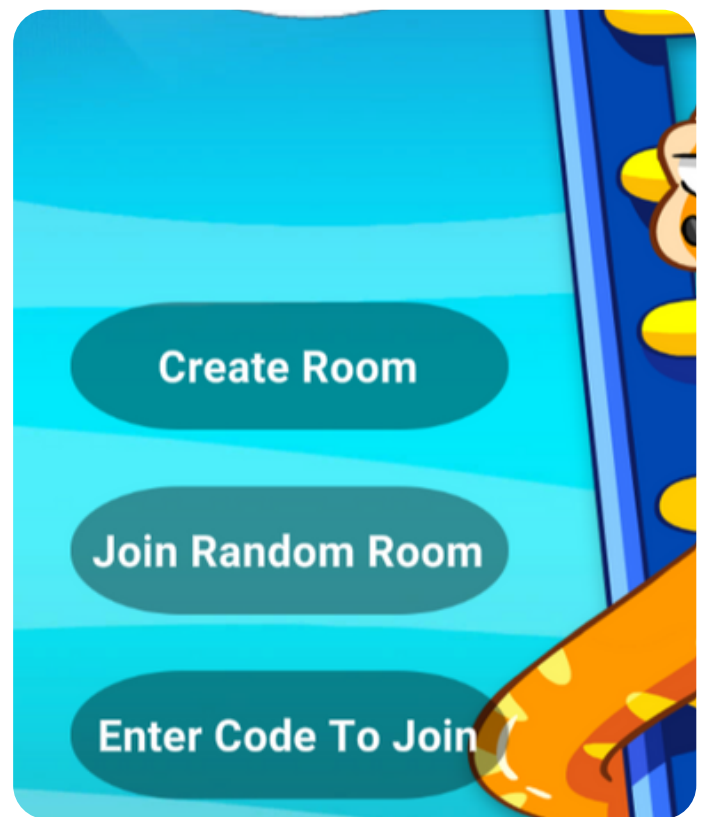


Una vez elegidas la opciones de los 2 jugadores, ¡tienes más decisiones que tomar!

Puedes:

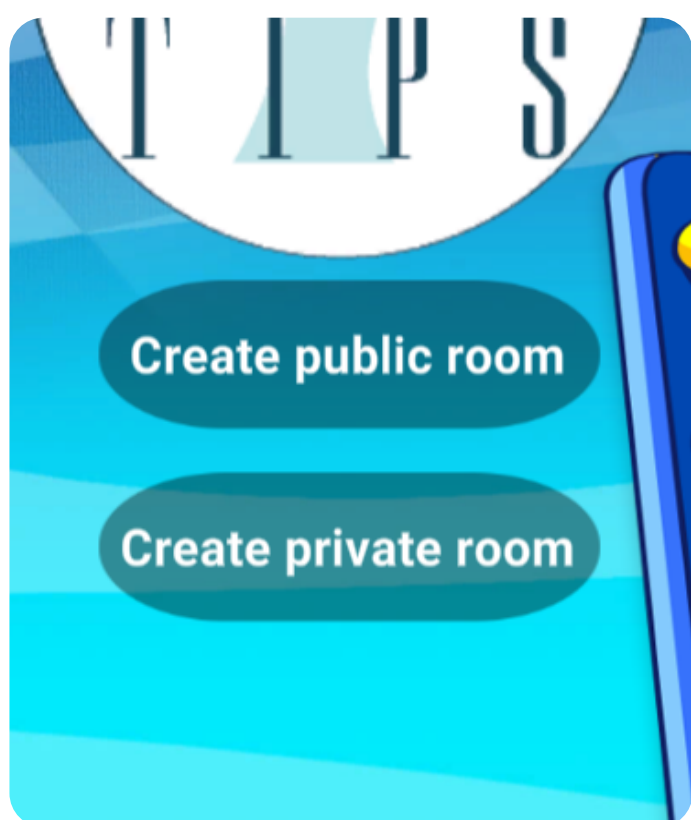
Introducir un código para unirte a una sala ya existente

- **Crear una nueva sala**
- **Unirte a una sala aleatoria**
- **Introducir un código para unirte a una sala ya existente**



6 **Opciones de 2 jugadores**





Si has creado una nueva sala, puedes elegir entre crear una sala pública, en la que puedes jugar con cualquier jugador disponible conectado en ese momento a Internet, o crear una sala privada, que se identifica con una contraseña única.

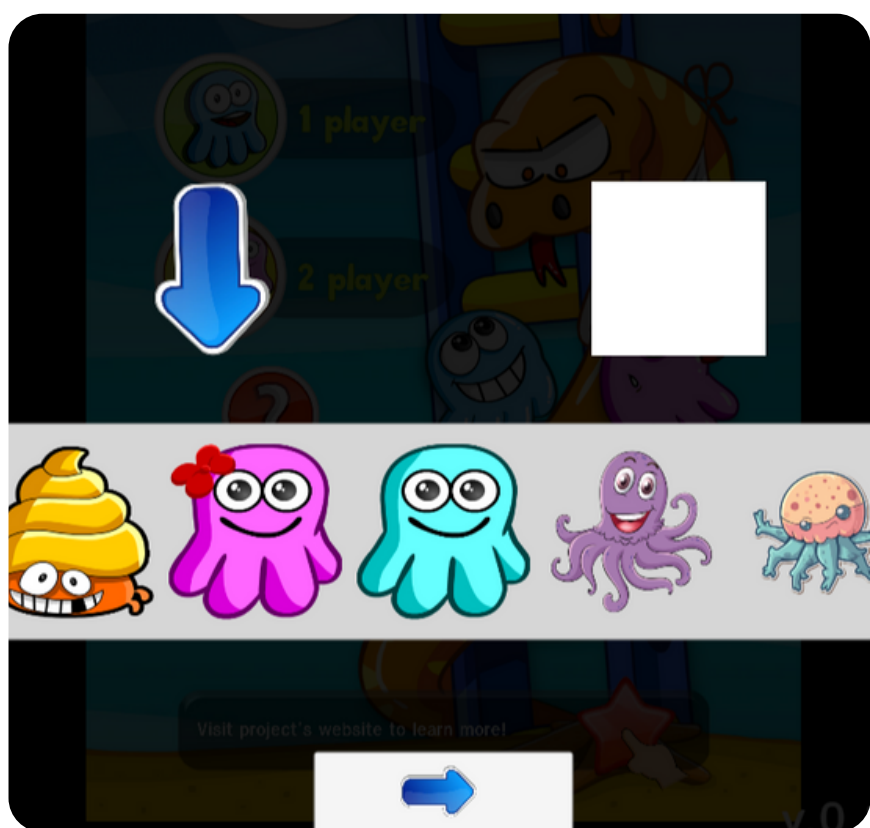
Una vez que recibas el código, puedes compartirlo con tu amigo, y éste podrá seleccionar la opción de "introducir código para unirse" y entrar contigo en la misma sala.

7 Opciones de 2 jugadores





Enhorabuena, ¡ya estás listo para jugar!
Puedes elegir tu personaje entre una gran variedad de iconos para niños.

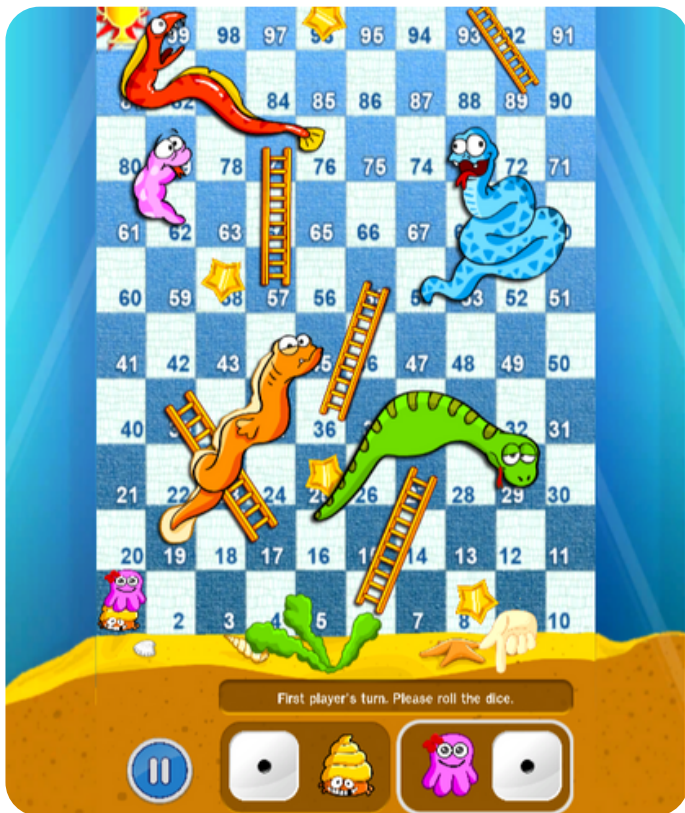


8

Opciones de personajes



 Co-funded by the European Union



¡Lo has conseguido!

Este es el tablero del juego TIPS.

En él puedes ver los personajes con los que se juega, los dados y los números que tiras, y las instrucciones básicas.

Como puedes ver, te esperan serpientes, escaleras, estrellas y muchas preguntas. stars, and lots of questions!

9

Juego



 Co-funded by the European Union



When someone comes towards me wanting to take a look at what I am doing, I will run away.

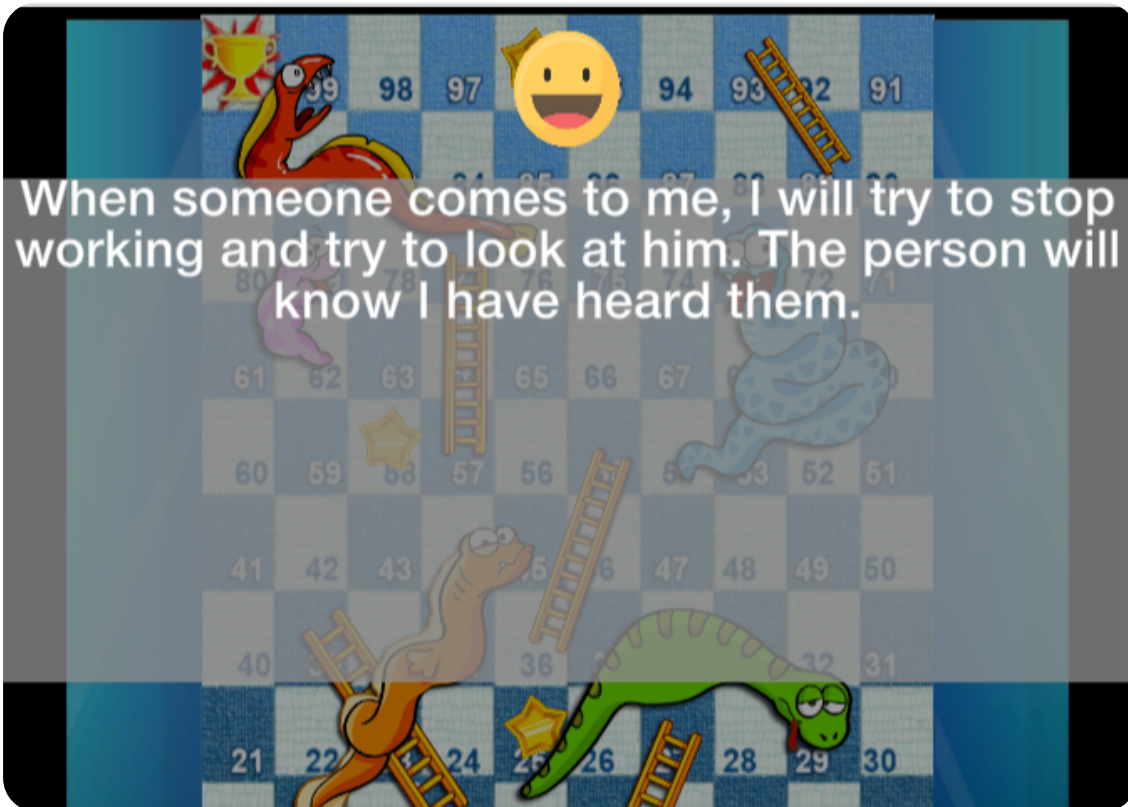
Yes

No

Sea cual sea el resultado de tus dados, tendrás que responder a preguntas divertidas y reales. Recuerda que no es un juego para juzgarte ni para demostrar si tienes razón o no, ¡el único objetivo es mejorar tus habilidades sociales de una forma divertida!

10 Situaciones





11

Feedback

Una vez que hayas dado tu respuesta, recibirás un feedback para que sepas cuál es la mejor manera de reaccionar en estas situaciones.

Atención. Estos son sólo consejos. Puedes comentar tus respuestas con tus padres, formadores y amigos.



TIPS

RESUMEN

01

PUEDES ACCEDER AL JUEGO A TRAVÉS DE UN NAVEGADOR WEB O DESCARGAR LA APK PARA ANDROID EN TU TELÉFONO MÓVIL.

02

PUEDES JUGAR CONTRA EL ORDENADOR, CONTRA UN AMIGO O CONTRA UN JUGADOR EN LÍNEA ALEATORIO.

03

PUEDES PERSONALIZAR EL SONIDO, EL FONDO, EL CARÁCTER Y EL IDIOMA.

04

RESPONDIENDO A LAS SITUACIONES DEL JUEGO, PODRÁS MEJORAR TUS HABILIDADES SOCIALES DE UNA FORMA DIVERTIDA, REFLEXIONANDO SOBRE LOS COMENTARIOS QUE RECIBAS, Y RECUERDA QUE ES SÓLO UN CONSEJO DEL EQUIPO DEL PROYECTO.

05

LA MEJOR MANERA DE CONFIGURAR TODOS ESTOS ASPECTOS DEL JUEGO ES CON LA AYUDA DE TUS PADRES O EDUCADORES. ¡BUENA SUERTE!



ORGANIZACIONES PARTICIPANTES



¡Descárgatelo
AHORA!



TIPS-PROJECT.EU



SÍGUENOS

