



Co-funded by
the European Union



TIPS Οδηγίες Επιτραπέζιου Παιχνιδιού

TIPS: Διαδικασία διδασκαλίας αλληλεπιδράσεων
μέσω ψηφιακών εργαλείων για τη διδασκαλία
κοινωνικών δεξιοτήτων στα παιδιά με αυτισμό

Κατεβάστε το εδώ!



TIPS-PROJECT.EU



Co-funded by
the European Union

Πίνακας Περιεχομένων

01

Σχετικά με το TIPS

Σημαντικές πληροφορίες σχετικά με το έργο TIPS και το επιτραπέζιο παιχνίδι

02

Ψηφιακό επιτραπέζιο TIPS

Κανόνες παιχνιδιού, διεξοδικές επεξηγήσεις, στιγμιότυπα παιχνιδιού, συμβουλές και κόλπα

03

Το TIPS συγκεντρωτικά

Κατάλογος συγκεντρωτικών πληροφοριών και ενδείξεων

04

Επικοινωνήστε μαζί μας

Πληροφορίες για την κοινοπραξία, την ιστοσελίδα του έργου, για τα μέσα κοινωνικής δικτύωσης, κωδικός QR για τη λήψη του παιχνιδιού



ΕΙΣΑΓΩΓΗ

ΣΤΟ ΕΡΓΟ

Το έργο TIPS στοχεύει στη βελτίωση της ζωής και των κοινωνικών δεξιοτήτων των παιδιών με αυτισμό και των οικογενειών τους. Ως εκ τούτου, λαμβάνοντας υπόψη πόσο σημαντική είναι η εκμάθηση κοινωνικών δεξιοτήτων και δεξιοτήτων ζωής από μικρή ηλικία, αναπτύξαμε ένα ψηφιακό επιτραπέζιο παιχνίδι, προκειμένου να ενισχύσουμε αυτές τις δεξιότητες των παιδιών με αυτισμό, με τη βοήθεια των γονέων ή των εκπαιδευτών τους, με διασκεδαστικό και διαδραστικό τρόπο!


Καλώς ήρθατε στο συναρπαστικό διαδικτυακό επιτραπέζιο παιχνίδι του έργου TIPS, όπου δύο παίκτες κάνουν ένα 30λεπτο ταξίδι σε ένα εικονικό περιβάλλον. Με ενθαρρυντικό τρόπο διαμορφωμένο στο παραδοσιακό "φιδάκι", το παιχνίδι συνδυάζει τη στρατηγική, την τύχη και τη γνώση για την προώθηση κρίσιμων κοινωνικών δεξιοτήτων.

Προκειμένου να διαμορφώσουν την πορεία του παιχνιδιού, οι παίκτες ρίχνουν τα ζάρια, απαντούν σε διαδραστικές ερωτήσεις και λαμβάνουν αποφάσεις. Το επιτραπέζιο παιχνίδι TIPS παρέχει στους συμμετέχοντες ένα περιβάλλον χωρίς κίνδυνο, στο οποίο μπορούν να προβληματιστούν σχετικά με τις αποφάσεις τους και να κατανοήσουν τις συνέπειες στην πραγματική ζωή.

Για να διασφαλιστεί η πολιτισμική συνάφεια, οι εταίροι του έργου συνεργάστηκαν στο σχεδιασμό της μορφής του παιχνιδιού. Ετοιμαστείτε για ένα διασκεδαστικό και διδακτικό ταξίδι στον κόσμο του TIPS, όπου κάθε επιλογή που κάνετε καθορίζει τη μοίρα σας!

ΜΕ ΣΚΟΠΟ ΝΑ ΔΙΑΣΦΑΛΙΣΤΕΙ ΟΤΙ ΟΙ ΧΡΗΣΤΕΣ ΘΑ ΕΧΟΥΝ ΤΗΝ ΚΑΛΥΤΕΡΗ ΕΜΠΕΙΡΙΑ, Η ΚΟΙΝΟΠΡΑΞΙΑ ΑΝΕΠΤΥΞΕ ΈΝΑ ΗΛΕΚΤΡΟΝΙΚΟ ΕΓΓΡΑΦΟ, ΤΟ ΟΠΟΙΟ ΠΕΡΙΕΧΕΙ ΑΠΛΕΣ ΚΑΙ ΣΑΦΕΙΣ ΠΛΗΡΟΦΟΡΙΕΣ ΣΧΕΤΙΚΑ ΜΕ ΤΟΥΣ ΚΑΝΟΝΕΣ ΤΟΥ ΠΑΙΧΝΙΔΙΟΥ ΚΑΙ ΤΗΣ ΠΛΟΗΓΗΣΗΣ ΣΕ ΑΥΤΟ.

ΑΠΟΛΑΥΣΤΕ ΤΟ!



Κάνοντας κλικ στο <https://tips.innovationhive.eu/> θα μεταφερθείτε σε αυτή τη σελίδα δύο επιλογών.

Μπορείτε να κάνετε κλικ στο **'Play in browser'** (Παίξτε στο πρόγραμμα περιήγησης), αν θέλετε να αποκτήσετε πρόσβαση στη διαδικτυακή επιλογή του παιχνιδιού, ή μπορείτε να κάνετε κλικ στο **'Download apk'** (Κατεβάστε το **apk**), αν θέλετε να πλοηγηθείτε στο παιχνίδι χρησιμοποιώντας την κινητή συσκευή σας **Android**.

Υ.Γ. Βεβαιωθείτε ότι έχετε προσαρμόσει τις ρυθμίσεις του τηλεφώνου σας ώστε να δέχεται άγνωστες εφαρμογές!

1

Επιλογές
συσκευής



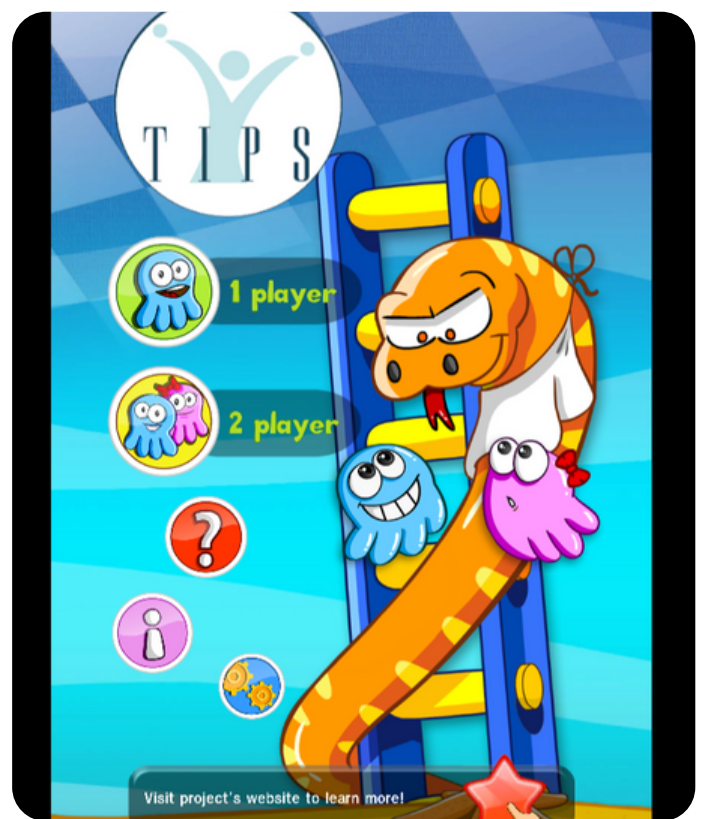
 Co-funded by
the European Union



Είτε συνεχίζοντας **online** είτε κατεβάζοντας το αρχείο **apk**, θα μεταφερθείτε στην αρχική σελίδα του παιχνιδιού.

Το επιτραπέζιο παιχνίδι **TIPS** μπορεί να παιχτεί με πολλούς τρόπους! Πρώτον, αν δεν έχετε κάποιον φίλο για να παίξετε μαζί του αυτή τη στιγμή, μπορείτε να επιλέξετε την επιλογή **1** παίκτη και να παίξετε εναντίον του υπολογιστή, και δεύτερον, αν έχετε κάποιον για να παίξετε μαζί του, μπορείτε να επιλέξετε την έκδοση για **2** παίκτες.

Τέλος, στην αρχική σελίδα μπορείτε να βρείτε οδηγίες, όπου μπορείτε να αλλάξετε το φόντο, τη γλώσσα κ.λπ.



2

Αρχική
σελίδα





Κάνοντας κλικ στο ερωτηματικό (?), θα έχετε πρόσβαση στους κανόνες του παιχνιδιού και σε σημαντικές πληροφορίες.

Πρώτα απ' όλα, μπορείτε να ενημερωθείτε σχετικά με τις επιλογές των παικτών και τον τρόπο παιχνιδιού.

Ρίχνετε τα ζάρια και προχωράτε στο παιχνίδι ανάλογα με τους αριθμούς που φέρνετε.

Ο παίκτης που θα φτάσει πιο γρήγορα στο μπλοκ **#100** είναι ο νικητής.


Αν φτάσετε σε ένα φίδι, αυτό θα σας δαγκώσει και θα σας μεταφέρει στην ουρά του, σε ένα χαμηλότερο μπλοκ. Η σκάλα, καθώς και το αστέρι, θα σας ανεβάσουν ψηλότερα!

3 Κανόνες του παιχνιδιού





Στη συνέχεια, αν κάνετε κλικ στην επιλογή **(i)**, θα μεταφερθείτε στις επιλογές ρυθμίσεων του παιχνιδιού. Μπορείτε να ενεργοποιήσετε και να απενεργοποιήσετε τον ήχο, να εφαρμόσετε οπτικά εφέ, να επιλέξετε αυτόματη ή χειροκίνητη κίνηση. Επιπλέον, μπορείτε να αλλάξετε τη γλώσσα και να επιλέξετε ανάμεσα στα αγγλικά, τα δανικά, τα ελληνικά, τα μακεδονικά, τα γαλλικά και τα ισπανικά. Τέλος, μπορείτε να αλλάξετε το φόντο σύμφωνα με το προσωπικό σας γούστο!



4

Ρυθμίσεις





Αν επιλέξετε την έκδοση για **2** παίκτες, το πρώτο πράγμα που θα πρέπει να κάνετε είναι να γράψετε το όνομα ή το ψευδώνυμό σας και να κάνετε κλικ στο **Connect!**

5

Έκδοση **2**
παικτών



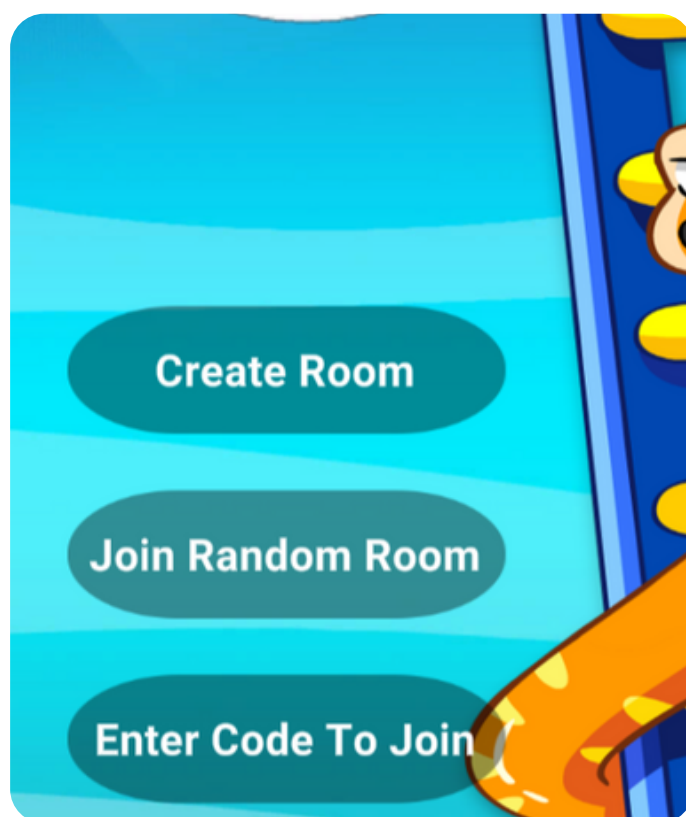
 Co-funded by
the European Union



Αφού διαλέξετε τις επιλογές των **2** παικτών, έχετε να πάρετε κι άλλες αποφάσεις!

Μπορείτε:

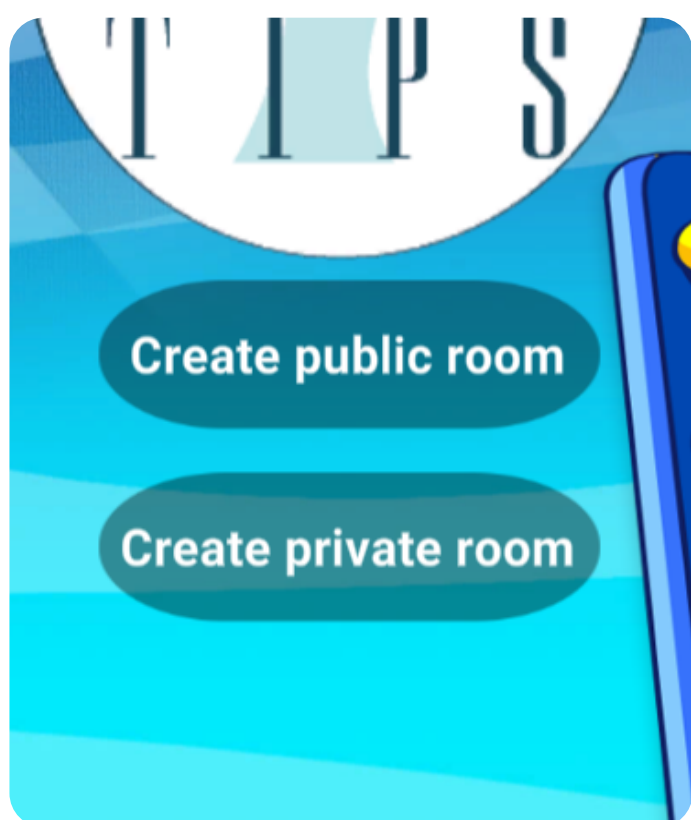
- Να δημιουργήσετε ένα νέο δωμάτιο
- Να συμμετάσχετε σε ένα τυχαίο δωμάτιο
- Να εισάγετε έναν κωδικό για να συμμετάσχετε σε ένα ήδη υπάρχον δωμάτιο



6

Επιλογές **2**
παικτών





Εάν έχετε δημιουργήσει ένα νέο δωμάτιο, μπορείτε να επιλέξετε μεταξύ της δημιουργίας ενός δημόσιου δωματίου, όπου μπορείτε να παίξετε με οποιονδήποτε διαθέσιμο παίκτη είναι συνδεδεμένος στο διαδίκτυο αυτή τη στιγμή, ή της δημιουργίας ενός ιδιωτικού δωματίου, το οποίο αναγνωρίζεται από έναν μοναδικό κωδικό.

Αφού λάβετε τον κωδικό, μπορείτε να τον μοιραστείτε με τον φίλο σας, και αυτός μπορεί να επιλέξει την επιλογή **enter code to join** και να σας συναντήσει στο ίδιο δωμάτιο.

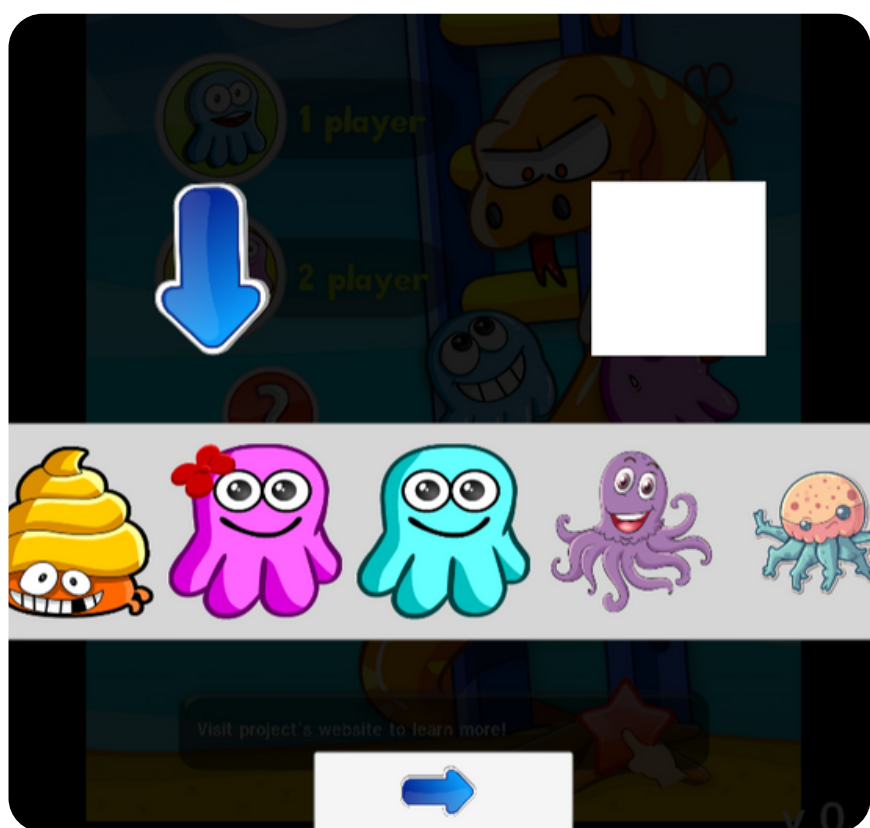
7 Επιλογές 2 παικτών





Συγχαρητήρια, είστε έτοιμοι να παίξετε!

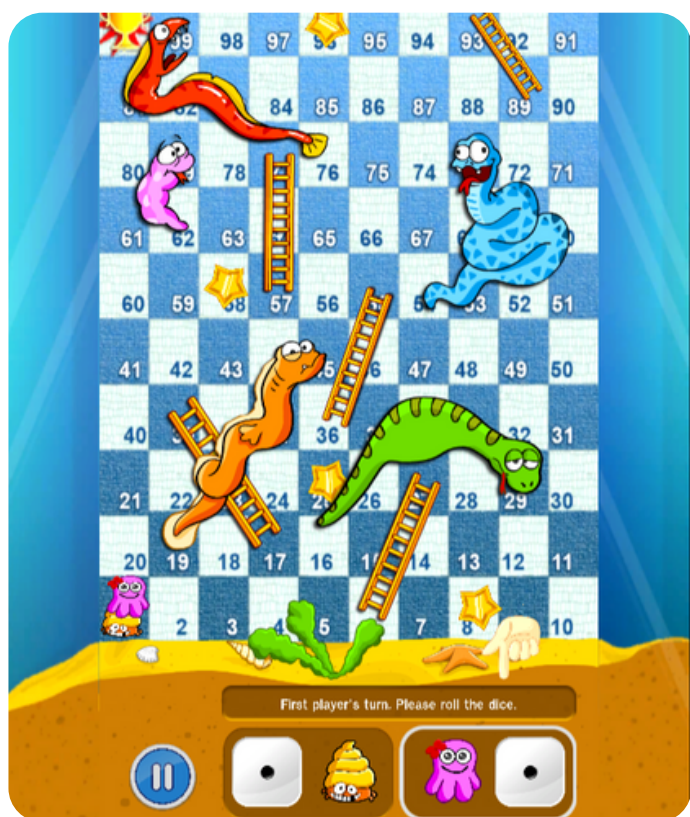
Μπορείτε να επιλέξετε τον χαρακτήρα σας μέσα από μια ποικιλία φιλικών προς τα παιδιά εικονιδίων!



8

Επιλογές
εικονιδίων





Τα κατάφερες!

Αυτό είναι το επιτραπέζιο παιχνίδι **TIPS**.

Εκεί, μπορείτε να δείτε τους χαρακτήρες που παίζουν, τα ζάρια και τους αριθμούς που φέρνετε, καθώς και βασικές οδηγίες για το πώς κινείστε μέσα στο παιχνίδι.

Όπως βλέπετε, σας περιμένουν φίδια, σκάλες, αστέρια και πολλές ερωτήσεις!

9 Επιτραπέζιο παιχνίδι



 Co-funded by
the European Union



When someone comes towards me wanting to take a look at what I am doing, I will run away.

Yes

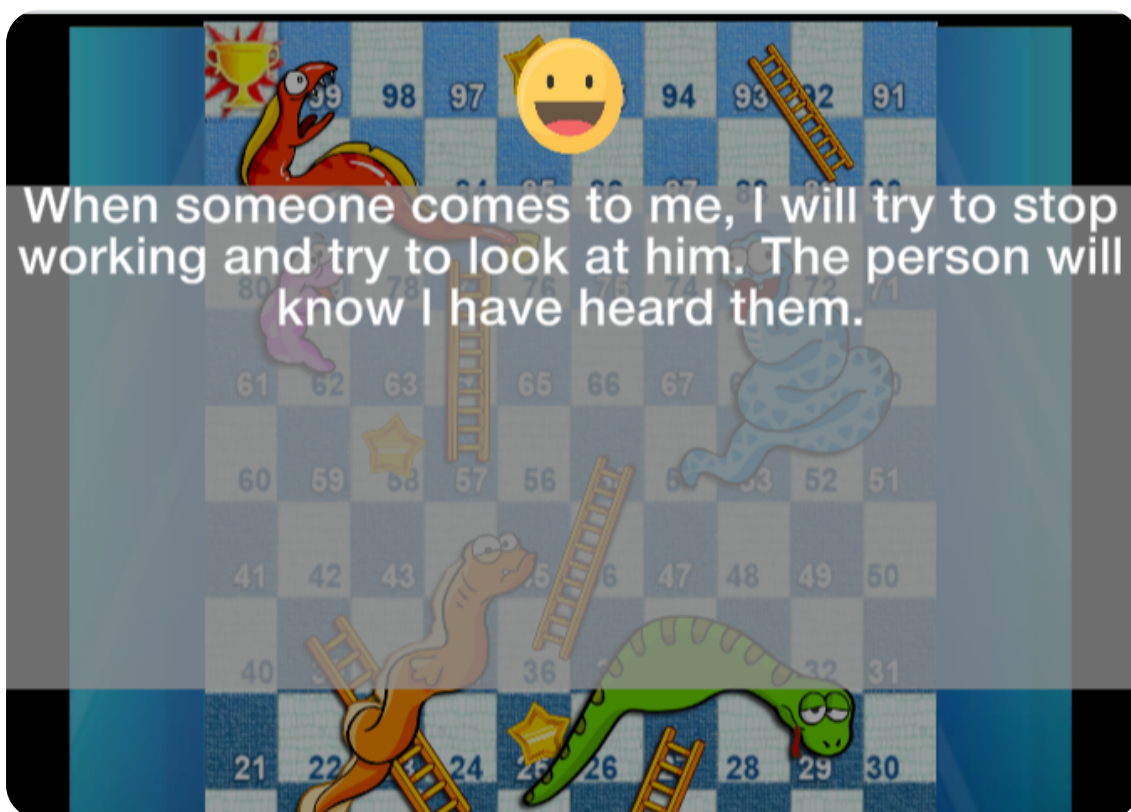
No

Ό,τι κι αν φέρετε, θα πρέπει να απαντήσετε σε μερικές διασκεδαστικές, πραγματικές ερωτήσεις.
Να θυμάστε ότι δεν είναι ένα παιχνίδι για να σας κρίνει ή για να αποδείξει αν έχετε δίκιο ή άδικο, ο μόνος στόχος είναι να βελτιώσετε τις δεξιότητές σας με διασκεδαστικό τρόπο!

10

Σενάρια





11 Ανατροφοδότηση

Αφού δώσετε την απάντησή σας, θα λάβετε ανατροφοδότηση, ώστε να γνωρίζετε ποιος είναι ο καλύτερος τρόπος αντίδρασης σε τέτοιες καταστάσεις.

Προσοχή! Πρόκειται μόνο για μια θετική συμβουλή.

Μπορείτε να συζητήσετε τις απαντήσεις σας και την ανατροφοδότηση με τους γονείς, τους εκπαιδευτές και τους φίλους σας.



TIPS

ΕΝ ΣΥΝΤΟΜΙΑ

01

ΜΠΟΡΕΙΤΕ ΝΑ ΑΠΟΚΤΗΣΕΤΕ ΠΡΟΣΒΑΣΗ ΣΤΟ ΠΑΙΧΝΙΔΙ ΜΕΣΩ ΕΝΟΣ ΠΡΟΓΡΑΜΜΑΤΟΣ ΠΕΡΙΗΓΗΣΗΣ ΣΤΟ ΔΙΑΔΙΚΤΥΟ Ή ΝΑ ΚΑΤΕΒΑΣΕΤΕ ΤΟ ΑΡΚ ΓΙΑ ANDROID ΣΤΟ ΚΙΝΗΤΟ ΣΑΣ ΤΗΛΕΦΩΝΟ.

02

ΜΠΟΡΕΙΤΕ ΝΑ ΠΑΙΞΕΤΕ ΜΕ ΑΝΤΙΠΑΛΟ ΤΟΝ ΥΠΟΛΟΓΙΣΤΗ, ΕΝΑΝΤΙΟ ΕΝΟΣ ΦΙΛΟΥ, Ή ΕΝΑΝΤΙΟΝ ΕΝΟΣ ΤΥΧΑΙΟΥ ONLINE ΠΑΙΚΤΗ.

03

ΜΠΟΡΕΙΤΕ ΝΑ ΡΥΘΜΙΣΕΤΕ ΤΟΝ ΗΧΟ, ΤΟ ΦΟΝΤΟ, ΤΟΝ ΧΑΡΑΚΤΗΡΑ ΚΑΙ ΤΗ ΓΛΩΣΣΑ.

04

ΑΠΑΝΤΩΝΤΑΣ ΣΤΑ ΣΕΝΑΡΙΑ ΤΟΥ ΠΑΙΧΝΙΔΙΟΥ, ΜΠΟΡΕΙΤΕ ΝΑ ΕΝΙΣΧΥΣΕΤΕ ΤΙΣ ΚΟΙΝΩΝΙΚΕΣ ΣΑΣ ΔΕΞΙΟΤΗΤΕΣ ΜΕ ΔΙΑΣΚΕΔΑΣΤΙΚΟ ΤΡΟΠΟ, ΑΝΤΑΝΑΚΛΩΝΤΑΣ ΤΗΝ ΑΝΑΤΡΟΦΟΔΟΤΗΣΗ ΠΟΥ ΛΑΜΒΑΝΕΤΕ, ΚΑΙ ΝΑ ΘΥΜΑΣΤΕ, ΕΙΝΑΙ ΜΟΝΟ ΜΙΑ ΣΥΜΒΟΥΛΗ ΑΠΟ ΤΗΝ ΟΜΑΔΑ ΤΟΥ ΕΡΓΟΥ.

05

Ο ΚΑΛΥΤΕΡΟΣ ΤΡΟΠΟΣ ΓΙΑ ΝΑ ΠΛΗΡΗΘΕΙΤΕ ΣΤΟ ΠΑΙΧΝΙΔΙ, ΕΙΝΑΙ ΜΕ ΤΗ ΒΟΗΘΕΙΑ ΤΩΝ ΓΟΝΙΩΝ Ή ΤΩΝ ΕΚΠΑΙΔΕΥΤΩΝ ΣΑΣ. ΚΑΛΗ ΕΠΙΤΥΧΙΑ!



Co-funded by
the European Union

Η ΟΜΑΔΑ ΤΟΥ ΕΡΓΟΥ:



Κατεβάστε το εδώ!



TIPS-PROJECT.EU



ΑΚΟΛΟΥΘΗΣΤΕ ΜΑΣ:



TIPS Project